

Iso Clenny®

Deterzione nasale anche quotidiana dei bambini

Soluzione isotonica
25 flaconcini da 5 ml

INDICAZIONI

Iso Clenny è una soluzione isotonica indicata per la deterzione nasale anche quotidiana dei bambini.

Iso Clenny è indicato per:

- liberare il naso dei neonati dal muco, facilitandone così la poppata ed il sonno;
- lavare le cavità nasali dei bambini che non sono ancora in grado di soffiare correttamente il naso;
- favorire l'eliminazione delle secrezioni nasali eccessive;
- umidificare le mucose nasali;
- l'igiene anche quotidiana e l'idratazione degli occhi. Per la pulizia esterna dell'occhio, in lattanti e bambini utilizzare una garza bagnata con il contenuto di una fiala;
- presenza di moderata sensazione di arrossamento, bruciore e secchezza oculare di breve durata (se la sintomatologia persiste, rivolgersi comunque a un medico)

Evitare il contatto tra la mucosa e il beccuccio del flaconcino.

AVVERTENZE

- Il flaconcino, una volta aperto, deve essere utilizzato entro 48 ore;
- non iniettabile;
- non contiene conservanti e pertanto può essere usato anche per lunghi periodi;
- non disperdere nell'ambiente il contenitore dopo l'uso;
- conservare in ambiente fresco, lontano da fonti di calore ed in confezione integra;
- non utilizzare dopo la data di scadenza riportata sulla confezione.

FREQUENZA D'USO

NEONATI: instillare alcune gocce nelle narici prima della poppata.

BAMBINI: instillare alcune gocce in ognuna delle narici da 1 a 3 volte al giorno.

Negli adulti, in base alle necessità, instillare una goccia nel sacco congiuntivale più volte al giorno

COMPOSIZIONE

Sodio cloruro E.Ph. 45,0 mg
Acqua ppi 5,0 ml

Sterile

Non contiene conservanti.

MODALITÀ D'USO



- 1 Aprire il flaconcino Iso Clenny ruotando la parte superiore.



- 2 Tenendo il capo reclinato verso destra, introdurre delicatamente il beccuccio del flaconcino Iso Clenny appena dentro la narice sinistra.



- 3 Premere il flaconcino Iso Clenny sui lati e far uscire la quantità di liquido necessaria.



- 4 Reclinare il capo del bebè verso sinistra e ripetere l'operazione per l'altra narice.



- 5 Sollevare la testa del bebè ed asciugare il liquido che fuoriesce dalle narici. Attendere qualche secondo per permettere a Iso Clenny di agire prima di rimuovere le secrezioni con il fazzoletto (per gli adulti) o con l'aspiratore nasale Clenny A (per i bambini).



- 6 Richiudere il flaconcino Iso Clenny premendo la parte superiore del beccuccio, come mostrato nell'immagine e utilizzarlo entro 48 ore.



Genetic S.p.A.
Contrada Canfora
I-84084 Fisciano (SA) Italy

Distribuito da:
Chiesi Farmaceutici SpA
Via Palermo 26/A
43122 Parma (PR) Italy

0108000717/01



Iso Clenny®

Deterzione anche quotidiana naso e orecchio

Soluzione isotonica biomarina
120 ml Spray con doppio erogatore

Iso Clenny è una soluzione isotonica pressurizzata con gas, ottenuta da acqua di mare opportunamente trattata. L'acqua viene prelevata al confine tra la Penisola Sorrentina e la Penisola Amalfitana ad una distanza non inferiore ad 1 miglio dalla costa e ad una profondità compresa tra 70 e 100 metri.

Iso Clenny è indicato per il ripristino del naso di neonati, bambini ed adulti, per prevenire infezioni delle prime vie respiratorie e nei casi di raffreddori o riniti. Inoltre può essere utilizzato per la pulizia ed il lavaggio dell'orecchio esterno prevenendo la formazione di tappi di cerume. Un flaconcino contiene soluzione isotonica (0,9%), prodotta a partire da acqua di mare, opportunamente diluita con acqua per preparazioni iniettabili sterili.

Composizione: acqua di mare, acqua per preparazioni iniettabili, gas propellente inerte.

Sterile.

Non contiene conservanti.



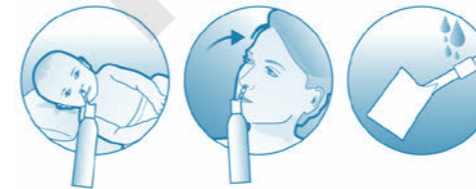
DETERSIONE DEL NASO

Iso Clenny è indicato:

- per il ripristino dello stato del naso di neonati, bambini ed adulti;
- per detergere con delicatezza le mucose nasali;
- per idratare e ripristinare l'umidità del naso;
- per favorire la respirazione, soprattutto in caso di naso chiuso o secco;
- per prevenire infezioni delle prime vie respiratorie, nei casi di raffreddori o riniti;
- post intervento chirurgico delle cavità nasali.

MODO D'USO

1. Togliere il cappuccio protettivo della bombola e inserire l'apposito erogatore sulla valvola.
2. Adulti e bambini in grado di utilizzare autonomamente il prodotto: si consiglia di inclinare la testa da un lato e inserire l'erogatore nella narice rivolta verso l'alto, mantenendo la bombola in posizione verticale. Ripetere l'operazione con l'altra narice. Se il lavaggio è stato effettuato in maniera corretta, si avvertirà il passaggio della soluzione nella parte alta del naso.
3. Neonati e bambini piccoli: distendere il bambino su un fianco. Mantenendo la bombola in posizione verticale, inserire l'erogatore nella narice superiore e premere dolcemente. Distendere il bambino sull'altro fianco e ripetere la procedura con l'altra narice.
4. Rimuovere le secrezioni con un fazzoletto o con aspiratore nasale Clenny A.
5. Dopo l'uso lavare l'erogatore con acqua calda ed asciugare.

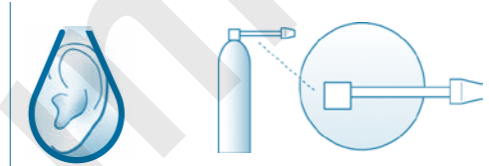


FREQUENZA D'USO

Si consigliano 1/2 nebulizzazioni per narice, anche più volte al giorno secondo necessità.

Avvertenze:

- Recipiente sotto pressione. Proteggere dai raggi solari e non esporre ad una temperatura superiore ai 50°C. Non perforare né bruciare, neppure dopo l'uso.
- Conservare fuori della portata dei bambini.
- Impiegare il prodotto esclusivamente per l'uso cui è destinato.
- Non vaporizzare su fiamma o su corpo incandescente.
- Evitare di spruzzare negli occhi.
- Non disperdere nell'ambiente il contenitore dopo l'uso.
- Il flaconcino è pressurizzato ed il suo contenuto è erogabile attraverso una valvola che non ne permette il riflusso.
- Non utilizzare dopo la data di scadenza riportata sulla confezione.



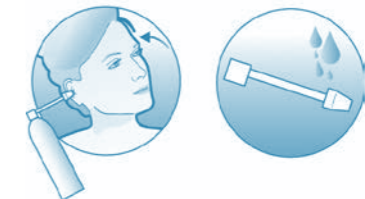
DETERSIONE DELL'ORECCHIO

Iso Clenny è indicato:

- per il lavaggio e la pulizia dell'orecchio di bambini ed adulti;
- per prevenire la formazione di tappi di cerume;
- per ridurre la consistenza del tappo di cerume e facilitarne così l'estrazione da parte del medico.

MODO D'USO

1. Togliere il cappuccio protettivo della bombola e inserire l'apposito erogatore sulla valvola.
2. Tenendo il capo inclinato, introdurre l'imboccatura dell'erogatore nel condotto uditivo esterno senza spingere e premere sulla valvola.
3. Massaggiare per alcuni secondi alla base dell'orecchio.
4. Asciugare delicatamente con una salvietta pulita.
5. Dopo l'uso lavare l'erogatore con acqua calda ed asciugare.



FREQUENZA D'USO

Si consigliano 2/3 applicazioni a settimana per orecchio.

AVVERTENZE

- Non utilizzare in caso di disturbi dell'equilibrio, di perforazione del timpano, otiti, presenza di corpi estranei nell'orecchio o in seguito ad interventi chirurgici dell'orecchio.



Genetic S.p.A.
Contrada Canfora
I-84084 Fisciano (SA) Italy

Distribuito da:
Chiesi Farmaceutici SpA
Via Palermo 26/A
43122 Parma (PR) Italy



0108000717/01

